



MOBILES INTERNET MIT EDEKA MOBIL

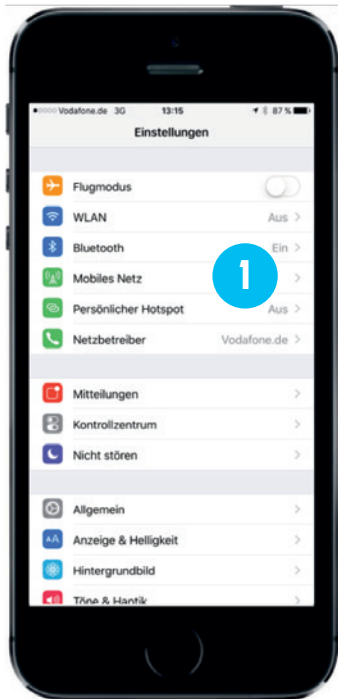
Einrichtung der Zugangsdaten für ein Apple iPhone

EINRICHTUNG DER ZUGANGSDATEN FÜR EIN IPHONE

In der Regel ist Ihr Smartphone mit iOS Betriebssystem so voreingestellt, dass Sie mit gebuchtem Smart-Paket oder gebuchter Internet-Flatrate problemlos im Internet surfen können. Geht das nicht, nutzen Sie bitte unseren Handy-Konfigurator. Diesen finden Sie unter edeka-mobil.de/mitgliederbereich im Mitgliederbereich „Mein EDEKA mobil“.

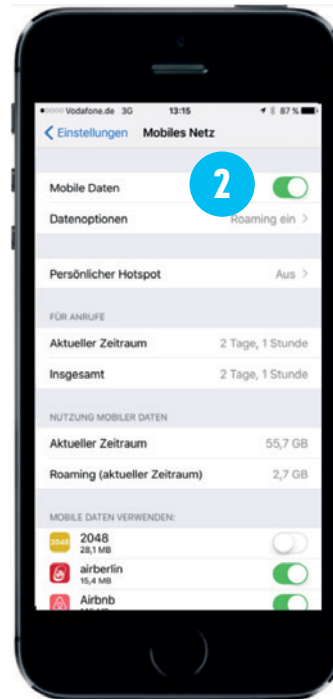
INTERNET-ZUGANGSPUNKT (APN) MANUELL EINRICHTEN:

Der Zugangspunkt (APN) lautet **web.vodafone.de**. Diese Anleitung hilft Ihnen, die Einstellungen in wenigen Minuten vorzunehmen.



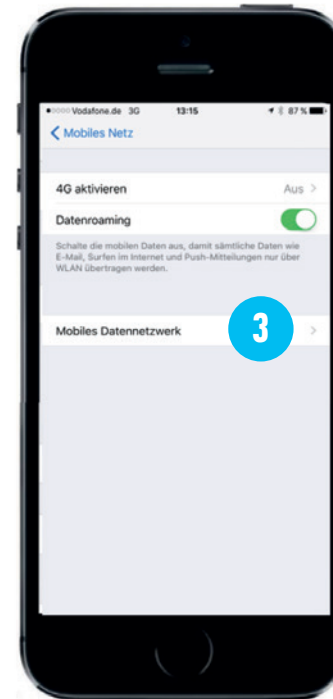
SCHRITT 1:

Öffnen Sie im Hauptmenü Ihres iPhones **Einstellungen** und gehen Sie in den Menüpunkt **Mobiles Netz**



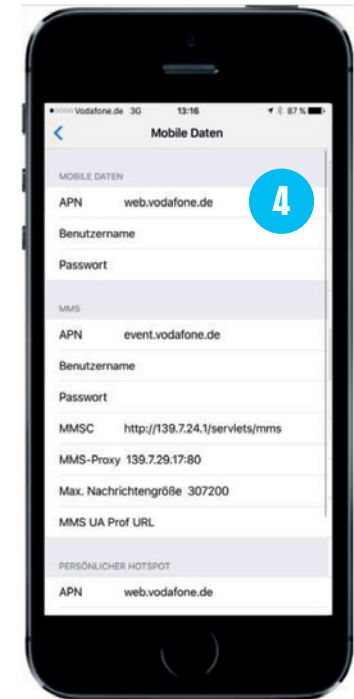
SCHRITT 2:

Aktivieren Sie **Mobile Daten** und öffnen Sie den Menüpunkt **Datenoptionen**



SCHRITT 3:

Öffnen Sie den Menüpunkt **Mobiles Datennetzwerk**



SCHRITT 4:

Tragen Sie nun in das Feld APN **web.vodafone.de** ein. Die Felder Benutzername und Kennwort bleiben leer

WICHTIG: Da bei der Nutzung eines iPhones oder iPads auch im Hintergrund Daten übertragen werden und dies zu ungewollten Kosten führen kann, ist die Nutzung von mobilen Daten bei EDEKA mobil nur mit gebuchtem Smart-Paket oder gebuchter Internet-Flatrate möglich. Weitere Details finden Sie unter edeka-mobil.de.